

**Wahlen 2024 - Gemeinde 76093 Mohlsdorf-Teichwolframsdorf****Landtagswahl 01.09.2024 - Endgültiges Ergebnis****Gemeinde 76093 Mohlsdorf-Teichwolframsdorf**

Erfassungsstand 11 von 11 Wahlbezirk/en

Wahlberechtigte 3 788 (ohne Wahlschein: 2 846 / mit Wahlschein: 942 / nach § 23(2) LWO: 0)

Wähler 2 992 (mit Wahlschein: 879)

**Wahlbeteiligung 79,0 %**

Wahlkreisstimme					
Ungültige Stimmen		34			
Gültige Stimmen		2 958			
Nr.	Kandidat	Wahlvorschlag	Stimmen	%	Stimmenverteilung
1	Walter, Leon Maximilian	DIE LINKE	183	6,2	
2	Höcke, Björn	AfD	1 073	36,3	
3	Tischner, Christian	CDU	1 481	50,1	
4	Taubert, Heike	SPD	186	6,3	
5	Sengewald, Gernot	FDP	35	1,2	

Landesstimme				
Ungültige Stimmen		14		
Gültige Stimmen		2 978		
Nr.	Wahlvorschlag	Stimmen	%	Stimmenverteilung
1	DIE LINKE	315	10,6	
2	AfD	1 072	36,0	
3	CDU	873	29,3	
4	SPD	122	4,1	
5	GRÜNE	33	1,1	
6	FDP	28	0,9	
7	TIERSCHUTZ hier!	23	0,8	
8	ÖDP / Familie ..	4	0,1	
9	PIRATEN	4	0,1	
10	MLPD	3	0,1	
11	BÜNDNIS DEUTSCHLAND	19	0,6	
12	BSW	439	14,7	
13	FAMILIE	13	0,4	
14	FREIE WÄHLER	14	0,5	
15	WU	16	0,5	

## Landtagswahl 01.09.2024 - Endgültiges Ergebnis

**Gemeinde**                    **76093 Mohlsdorf-Teichwolframsdorf**

**Wahlbezirk**                **0001 KitaE Regenbogen - 01**

Wahlberechtigte                    499 (ohne Wahlschein: 330 / mit Wahlschein: 169 / nach § 23(2) LWO: 0)

Wähler                                250 (mit Wahlschein: 0)

**Wahlbeteiligung**                **50,1 %**

Wahlkreisstimme					
Ungültige Stimmen				6	
Gültige Stimmen				244	
Nr.	Kandidat	Wahlvorschlag	Stimmen	%	Stimmenverteilung
1	Walter, Leon Maximilian	DIE LINKE	9	3,7	
2	Höcke, Björn	AfD	94	38,5	
3	Tischner, Christian	CDU	121	49,6	
4	Taubert, Heike	SPD	17	7,0	
6	Sengewald, Gernot	FDP	3	1,2	

Landesstimme					
Ungültige Stimmen				1	
Gültige Stimmen				249	
Nr.	Wahlvorschlag	Stimmen	%	Stimmenverteilung	
1	DIE LINKE	18	7,2		
2	AfD	98	39,4		
3	CDU	77	30,9		
4	SPD	14	5,6		
5	GRÜNE	3	1,2		
6	FDP	4	1,6		
7	TIERSCHUTZ hier!	1	0,4		
8	ÖDP / Familie ..	-	-		
9	PIRATEN	-	-		
10	MLPD	-	-		
11	BÜNDNIS DEUTSCHLAND	1	0,4		
12	BSW	29	11,6		
13	FAMILIE	1	0,4		
14	FREIE WÄHLER	2	0,8		
15	WU	1	0,4		

## Landtagswahl 01.09.2024 - Endgültiges Ergebnis






**Gemeinde** 76093 Mohlsdorf-Teichwolframsdorf













**Wahlbezirk** 0002 KitaE Regenbogen - 02

Wahlberechtigte 480 (ohne Wahlschein: 378 / mit Wahlschein: 102 / nach § 23(2) LWO: 0)

Wähler 284 (mit Wahlschein: 0)

**Wahlbeteiligung** 59,2 %

Wahlkreisstimme					
Ungültige Stimmen		4			
Gültige Stimmen		280			
Nr.	Kandidat	Wahlvorschlag	Stimmen	%	Stimmenverteilung
1	Walter, Leon Maximilian	DIE LINKE	17	6,1	
2	Höcke, Björn	AfD	123	43,9	
3	Tischner, Christian	CDU	129	46,1	
4	Taubert, Heike	SPD	8	2,9	
6	Sengewald, Gernot	FDP	3	1,1	

Landesstimme				
Ungültige Stimmen		2		
Gültige Stimmen		282		
Nr.	Wahlvorschlag	Stimmen	%	Stimmenverteilung
1	DIE LINKE	24	8,5	
2	AfD	127	45,0	
3	CDU	79	28,0	
4	SPD	9	3,2	
5	GRÜNE	3	1,1	
6	FDP	3	1,1	
7	TIERSCHUTZ hier!	1	0,4	
8	ÖDP / Familie ..	-	-	
9	PIRATEN	-	-	
10	MLPD	-	-	
11	BÜNDNIS DEUTSCHLAND	2	0,7	
12	BSW	26	9,2	
13	FAMILIE	2	0,7	
14	FREIE WÄHLER	2	0,7	
15	WU	4	1,4	

## Landtagswahl 01.09.2024 - Endgültiges Ergebnis






**Gemeinde** 76093 Mohlsdorf-Teichwolframsdorf











**Wahlbezirk** 0003 Turnhalle Reudnitz

Wahlberechtigte 681 (ohne Wahlschein: 496 / mit Wahlschein: 185 / nach § 23(2) LWO: 0)

Wähler 359 (mit Wahlschein: 0)

**Wahlbeteiligung** 52,7 %

Wahlkreisstimme					
Ungültige Stimmen		3			
Gültige Stimmen		356			
Nr.	Kandidat	Wahlvorschlag	Stimmen	%	Stimmenverteilung
1	Walter, Leon Maximilian	DIE LINKE	21	5,9	
2	Höcke, Björn	AfD	153	43,0	
3	Tischner, Christian	CDU	167	46,9	
4	Taubert, Heike	SPD	13	3,7	
6	Sengewald, Gernot	FDP	2	0,6	





Landesstimme				
Ungültige Stimmen		3		
Gültige Stimmen		356		
Nr.	Wahlvorschlag	Stimmen	%	Stimmenverteilung
1	DIE LINKE	40	11,2	
2	AfD	155	43,5	
3	CDU	86	24,2	
4	SPD	13	3,7	
5	GRÜNE	2	0,6	
6	FDP	4	1,1	
7	TIERSCHUTZ hier!	1	0,3	
8	ÖDP / Familie ..	-	-	
9	PIRATEN	-	-	
10	MLPD	-	-	
11	BÜNDNIS DEUTSCHLAND	-	-	
12	BSW	51	14,3	
13	FAMILIE	2	0,6	
14	FREIE WÄHLER	-	-	
15	WU	2	0,6	











**Landtagswahl 01.09.2024 - Endgültiges Ergebnis****Gemeinde**                    **76093 Mohlsdorf-Teichwolframsdorf****Wahlbezirk**                **0004 Dorfgemeinschaftshaus Gottesgrün**

Wahlberechtigte                    347 (ohne Wahlschein: 272 / mit Wahlschein: 75 / nach § 23(2) LWO: 0)

Wähler                                204 (mit Wahlschein: 0)

**Wahlbeteiligung**                **58,8 %**

<b>Wahlkreisstimme</b>					
Ungültige Stimmen				2	
Gültige Stimmen				202	
Nr.	Kandidat	Wahlvorschlag	Stimmen	%	Stimmenverteilung
1	Walter, Leon Maximilian	DIE LINKE	5	2,5	
2	Höcke, Björn	AfD	94	46,5	
3	Tischner, Christian	CDU	97	48,0	
4	Taubert, Heike	SPD	6	3,0	
6	Sengewald, Gernot	FDP	-	-	

<b>Landesstimme</b>				
Ungültige Stimmen				1
Gültige Stimmen				203
Nr.	Wahlvorschlag	Stimmen	%	Stimmenverteilung
1	DIE LINKE	17	8,4	
2	AfD	99	48,8	
3	CDU	52	25,6	
4	SPD	7	3,4	
5	GRÜNE	-	-	
6	FDP	1	0,5	
7	TIERSCHUTZ hier!	1	0,5	
8	ÖDP / Familie ..	-	-	
9	PIRATEN	1	0,5	
10	MLPD	-	-	
11	BÜNDNIS DEUTSCHLAND	-	-	
12	BSW	21	10,3	
13	FAMILIE	-	-	
14	FREIE WÄHLER	1	0,5	
15	WU	3	1,5	

## Landtagswahl 01.09.2024 - Endgültiges Ergebnis

**Gemeinde** 76093 Mohlsdorf-Teichwolframsdorf

**Wahlbezirk** 0005 KitaE Sonnenschein

Wahlberechtigte 541 (ohne Wahlschein: 446 / mit Wahlschein: 95 / nach § 23(2) LWO: 0)

Wähler 331 (mit Wahlschein: 0)

**Wahlbeteiligung** 61,2 %

Wahlkreisstimme					
Ungültige Stimmen		6			
Gültige Stimmen		325			
Nr.	Kandidat	Wahlvorschlag	Stimmen	%	Stimmenverteilung
1	Walter, Leon Maximilian	DIE LINKE	23	7,1	
2	Höcke, Björn	AfD	139	42,8	
3	Tischner, Christian	CDU	139	42,8	
4	Taubert, Heike	SPD	21	6,5	
6	Sengewald, Gernot	FDP	3	0,9	

Landesstimme				
Ungültige Stimmen		-		
Gültige Stimmen		331		
Nr.	Wahlvorschlag	Stimmen	%	Stimmenverteilung
1	DIE LINKE	38	11,5	
2	AfD	134	40,5	
3	CDU	96	29,0	
4	SPD	7	2,1	
5	GRÜNE	7	2,1	
6	FDP	1	0,3	
7	TIERSCHUTZ hier!	2	0,6	
8	ÖDP / Familie ..	1	0,3	
9	PIRATEN	-	-	
10	MLPD	1	0,3	
11	BÜNDNIS DEUTSCHLAND	3	0,9	
12	BSW	36	10,9	
13	FAMILIE	4	1,2	
14	FREIE WÄHLER	1	0,3	
15	WU	-	-	

**Landtagswahl 01.09.2024 - Endgültiges Ergebnis****Gemeinde**                    **76093 Mohlsdorf-Teichwolframsdorf****Wahlbezirk**                **0006 Kulturhaus Teichwolframsdorf**

Wahlberechtigte                    532 (ohne Wahlschein: 395 / mit Wahlschein: 137 / nach § 23(2) LWO: 0)

Wähler                                283 (mit Wahlschein: 0)

**Wahlbeteiligung**                **53,2 %**

<b>Wahlkreisstimme</b>					
Ungültige Stimmen		5			
Gültige Stimmen		278			
Nr.	Kandidat	Wahlvorschlag	Stimmen	%	Stimmenverteilung
1	Walter, Leon Maximilian	DIE LINKE	16	5,8	
2	Höcke, Björn	AfD	119	42,8	
3	Tischner, Christian	CDU	125	45,0	
4	Taubert, Heike	SPD	15	5,4	
6	Sengewald, Gernot	FDP	3	1,1	






<b>Landesstimme</b>				
Ungültige Stimmen		3		
Gültige Stimmen		280		
Nr.	Wahlvorschlag	Stimmen	%	Stimmenverteilung
1	DIE LINKE	25	8,9	
2	AfD	116	41,4	
3	CDU	70	25,0	
4	SPD	12	4,3	
5	GRÜNE	-	-	
6	FDP	2	0,7	
7	TIERSCHUTZ hier!	4	1,4	
8	ÖDP / Familie ..	-	-	
9	PIRATEN	1	0,4	
10	MLPD	-	-	
11	BÜNDNIS DEUTSCHLAND	2	0,7	
12	BSW	47	16,8	
13	FAMILIE	-	-	
14	FREIE WÄHLER	1	0,4	
15	WU	-	-	













**Landtagswahl 01.09.2024 - Endgültiges Ergebnis****Gemeinde** 76093 Mohlsdorf-Teichwolframsdorf**Wahlbezirk** 0007 Feuerwehrgerätehaus Kleinreinsdorf

Wahlberechtigte 276 (ohne Wahlschein: 217 / mit Wahlschein: 59 / nach § 23(2) LWO: 0)

Wähler 175 (mit Wahlschein: 0)

**Wahlbeteiligung** 63,4 %

Wahlkreisstimme					
Ungültige Stimmen		3			
Gültige Stimmen		172			
Nr.	Kandidat	Wahlvorschlag	Stimmen	%	Stimmenverteilung
1	Walter, Leon Maximilian	DIE LINKE	10	5,8	
2	Höcke, Björn	AfD	48	27,9	
3	Tischner, Christian	CDU	104	60,5	
4	Taubert, Heike	SPD	7	4,1	
6	Sengewald, Gernot	FDP	3	1,7	

Landesstimme					
Ungültige Stimmen		1			
Gültige Stimmen		174			
Nr.	Wahlvorschlag	Stimmen	%	Stimmenverteilung	
1	DIE LINKE	15	8,6		
2	AfD	49	28,2		
3	CDU	55	31,6		
4	SPD	3	1,7		
5	GRÜNE	3	1,7		
6	FDP	3	1,7		
7	TIERSCHUTZ hier!	1	0,6		
8	ÖDP / Familie ..	-	-		
9	PIRATEN	-	-		
10	MLPD	-	-		
11	BÜNDNIS DEUTSCHLAND	6	3,4		
12	BSW	36	20,7		
13	FAMILIE	1	0,6		
14	FREIE WÄHLER	1	0,6		
15	WU	1	0,6		
















**Landtagswahl 01.09.2024 - Endgültiges Ergebnis****Gemeinde**                    **76093 Mohlsdorf-Teichwolframsdorf****Wahlbezirk**                **0008 Kulturhaus Waltersdorf**

Wahlberechtigte                    432 (ohne Wahlschein: 312 / mit Wahlschein: 120 / nach § 23(2) LWO: 0)

Wähler                                227 (mit Wahlschein: 0)






**Wahlbeteiligung**                **52,5 %**













<b>Wahlkreisstimme</b>					
Ungültige Stimmen				2	
Gültige Stimmen				225	
Nr.	Kandidat	Wahlvorschlag	Stimmen	%	Stimmenverteilung
1	Walter, Leon Maximilian	DIE LINKE	18	8,0	
2	Höcke, Björn	AfD	93	41,3	
3	Tischner, Christian	CDU	102	45,3	
4	Taubert, Heike	SPD	11	4,9	
6	Sengewald, Gernot	FDP	1	0,4	

<b>Landesstimme</b>					
Ungültige Stimmen				2	
Gültige Stimmen				225	
Nr.	Wahlvorschlag	Stimmen	%	Stimmenverteilung	
1	DIE LINKE	21	9,3		
2	AfD	90	40,0		
3	CDU	55	24,4		
4	SPD	11	4,9		
5	GRÜNE	4	1,8		
6	FDP	-	-		
7	TIERSCHUTZ hier!	1	0,4		
8	ÖDP / Familie ..	1	0,4		
9	PIRATEN	-	-		
10	MLPD	-	-		
11	BÜNDNIS DEUTSCHLAND	-	-		
12	BSW	42	18,7		
13	FAMILIE	-	-		
14	FREIE WÄHLER	-	-		
15	WU	-	-		

**Landtagswahl 01.09.2024 - Endgültiges Ergebnis****Gemeinde 76093 Mohlsdorf-Teichwolframsdorf****Briefwahlbezirk 9080 Mohlsdorf - Stimmbezirke 1 und 2**

Wähler 240 (mit Wahlschein: 240)

<b>Wahlkreisstimme</b>					
Ungültige Stimmen		-			
Gültige Stimmen		240			
Nr.	Kandidat	Wahlvorschlag	Stimmen	%	Stimmenverteilung
1	Walter, Leon Maximilian	DIE LINKE	14	5,8	
2	Höcke, Björn	AfD	69	28,8	
3	Tischner, Christian	CDU	131	54,6	
4	Taubert, Heike	SPD	21	8,8	
6	Sengewald, Gernot	FDP	5	2,1	






<b>Landesstimme</b>				
Ungültige Stimmen		-		
Gültige Stimmen		240		
Nr.	Wahlvorschlag	Stimmen	%	Stimmenverteilung
1	DIE LINKE	23	9,6	
2	AfD	70	29,2	
3	CDU	89	37,1	
4	SPD	13	5,4	
5	GRÜNE	2	0,8	
6	FDP	3	1,3	
7	TIERSCHUTZ hier!	1	0,4	
8	ÖDP / Familie ..	-	-	
9	PIRATEN	-	-	
10	MLPD	1	0,4	
11	BÜNDNIS DEUTSCHLAND	-	-	
12	BSW	35	14,6	
13	FAMILIE	1	0,4	
14	FREIE WÄHLER	1	0,4	
15	WU	1	0,4	
















## Landtagswahl 01.09.2024 - Endgültiges Ergebnis

**Gemeinde** 76093 Mohlsdorf-Teichwolframsdorf

**Briefwahlbezirk** 9081 Mohlsdorf - Stimmbezirke 3 und 4






Wähler 244 (mit Wahlschein: 244)













		Wahlkreisstimme			
Ungültige Stimmen		1			
Gültige Stimmen		243			
Nr.	Kandidat	Wahlvorschlag	Stimmen	%	Stimmenverteilung
1	Walter, Leon Maximilian	DIE LINKE	20	8,2	
2	Höcke, Björn	AfD	57	23,5	
3	Tischner, Christian	CDU	138	56,8	
4	Taubert, Heike	SPD	21	8,6	
6	Sengewald, Gernot	FDP	7	2,9	

		Landesstimme			
Ungültige Stimmen		-			
Gültige Stimmen		244			
Nr.	Wahlvorschlag	Stimmen	%	Stimmenverteilung	
1	DIE LINKE	29	11,9		
2	AfD	59	24,2		
3	CDU	85	34,8		
4	SPD	11	4,5		
5	GRÜNE	2	0,8		
6	FDP	2	0,8		
7	TIERSCHUTZ hier!	6	2,5		
8	ÖDP / Familie ..	2	0,8		
9	PIRATEN	1	0,4		
10	MLPD	1	0,4		
11	BÜNDNIS DEUTSCHLAND	1	0,4		
12	BSW	39	16,0		
13	FAMILIE	1	0,4		
14	FREIE WÄHLER	2	0,8		
15	WU	3	1,2		

**Landtagswahl 01.09.2024 - Endgültiges Ergebnis****Gemeinde 76093 Mohlsdorf-Teichwolframsdorf****Briefwahlbezirk 9082 Teichwolframsdorf**

Wähler 395 (mit Wahlschein: 395)

		<b>Wahlkreisstimme</b>			
Ungültige Stimmen		2			
Gültige Stimmen		393			
Nr.	Kandidat	Wahlvorschlag	Stimmen	%	Stimmenverteilung
1	Walter, Leon Maximilian	DIE LINKE	30	7,6	
2	Höcke, Björn	AfD	84	21,4	
3	Tischner, Christian	CDU	228	58,0	
4	Taubert, Heike	SPD	46	11,7	
6	Sengewald, Gernot	FDP	5	1,3	

		<b>Landesstimme</b>			
Ungültige Stimmen		1			
Gültige Stimmen		394			
Nr.	Wahlvorschlag	Stimmen	%	Stimmenverteilung	
1	DIE LINKE	65	16,5		
2	AfD	75	19,0		
3	CDU	129	32,7		
4	SPD	22	5,6		
5	GRÜNE	7	1,8		
6	FDP	5	1,3		
7	TIERSCHUTZ hier!	4	1,0		
8	ÖDP / Familie ..	-	-		
9	PIRATEN	1	0,3		
10	MLPD	-	-		
11	BÜNDNIS DEUTSCHLAND	4	1,0		
12	BSW	77	19,5		
13	FAMILIE	1	0,3		
14	FREIE WÄHLER	3	0,8		
15	WU	1	0,3	